

Comme à la maison dans n'importe quel pays du monde grâce au filtre de voyage GO de Carbonit.

Maniable et pratique, ne prend pas de place et peut même se glisser dans les bagages à main.

Domaines d'utilisation

Filtrage de l'eau, flexible et mobile, pour l'obtention d'une eau potable épurée. Particulièrement approprié pour la préparation de boissons, d'eau pour se laver les dents et même d'eau bouillie. Le raccord normalisé peut être vissé sur n'importe quel robinet standard; un adaptateur est joint pour les robinets à taraudage.

Données techniques

- Type:** Appareil pour une utilisation mobile à fixer sur le robinet d'eau grâce à un filet à vis M22. Le boîtier est en PE, les parties métalliques en laiton chromé. **Par une légère rotation de l'ensemble du boîtier, fixé sur le robinet, vous choisissez entre de l'eau filtrée ou de l'eau non filtrée. Il n'est pas nécessaire de dévisser le filtre GO.**
- Cartouche filtrante:** Filtre Monoblock Carbonit RFP GO. Pour la mise au point de ce type de filtre, nous avons dû affronter des conditions d'hygiène particulièrement difficiles existant dans certaines régions du globe. Afin qu'une germination du filtre, due à l'air ambiant, puisse être contrôlée, un bloqueur de germes est monté à la sortie de la cartouche filtrante.
- Capacité:** Environ 50 l par heure pour une pression de 4 bar et une température de 10°C. La cartouche filtrante RFP GO réduit la concentration en cuivre, plomb, chlore, bactéries et impuretés organiques. Elle supprime les particules.
- Encombrement:** Unité de filtrage (l x h x p): 12 x 10 x 5 cm.
- Poids:** En totalité, à sec environ 0,25 kg, mouillé env. 0,35 kg.
- Température:** Pour des raisons techniques, ce filtre ne doit être utilisé qu'avec de l'eau froide. A préserver du gel.



IMPORTANT:

Ne pas utiliser sur des ballons d'eau chaude sans pression.

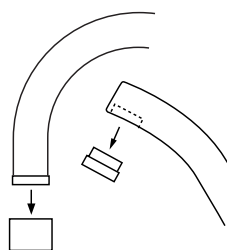
Ne pas monter sur une Pour des raisons d'hygiène, changer le filtre après 4 semaines.

A votre retour de voyage, jeter l'élément filtrant et faites sécher le boîtier.

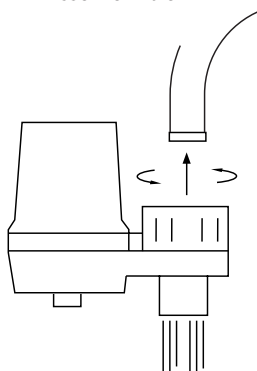
La livraison comprend

l'appareil de filtrage complet avec raccords standards normalisés. Une cartouche filtrante Monoblock Carbonit RFP GO est incluse dans l'appareil.

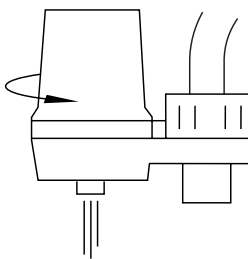
1. Retirer le brise-jet.



2. Visser le filtre.



3. Tourner légèrement le boîtier pour avoir de l'eau filtrée. Le tourner dans l'autre sens pour avoir l'eau de ville.



Les prix correspondent au prix-courant en vigueur.

LES FILTRES DE CARBONIT: SURS ET AVANTAGEUX